





PORTAL EMPRESARIAL DEL INFONAVIT



Es una plataforma de autoservicio que simplifica las consultas fiscales para las y los patrones y aportantes, así como la realización de los trámites y servicios disponibles en línea, con el fin de evitar que acudas a las oficinas del Infonavit y tengas un mejor aprovechamiento de tu tiempo.



SIGUE ESTOS PASOS PARA REGISTRARTE:

- 1 Ingresa a <https://empresarios.infonavit.org.mx> 
- 2 Haz clic en el botón **Crear cuenta**. 
- 3 Escribe tu Número de Registro Patronal (NRP) y el correo electrónico de la empresa o representante legal. 
- 4 Se mostrarán dos opciones con las que podrás validar el registro: con el uso de la e.firma de la empresa (antes FIEL) o con el valor de la Emisión Bimestral Anticipada (EBA) emitida por el IMSS. 
- 5 Captura los datos que te solicita el sistema y haz clic en **Crear cuenta**. 
- 6 Por último, para activar tu cuenta recibirás un mensaje al correo electrónico que registraste, el cual tendrá como remitente Infonavit y como asunto **Activación de cuenta**. 

EN EL PORTAL EMPRESARIAL PONEMOS A TU DISPOSICIÓN SERVICIOS COMO:

- **Consulta de trabajadores:** Te permite descargar en formato PDF los Avisos de Retención, Modificación y Suspensión de Descuentos de tus trabajadoras y trabajadores con crédito; también puedes consultar si el personal que vas a contratar tiene un crédito.
- **Medios de pago:** Puedes consultar la totalidad de tus adeudos y obtener la ficha para hacer el pago de las aportaciones y amortizaciones, tanto del bimestre próximo a vencer, así como de los bimestres que no cumpliste en tiempo y forma.
- **Comprobante fiscal:** Aquí puedes consultar y descargar los Comprobantes Fiscales Digitales por Internet (CFDI) correspondientes a los pagos que realizaste al Infonavit.
- **Aclaraciones patronales:** En este servicio puedes conocer el estado de tus adeudos, consultar el catálogo de causales e ingresar aclaraciones y dar seguimiento a las mismas.
- Y más.

